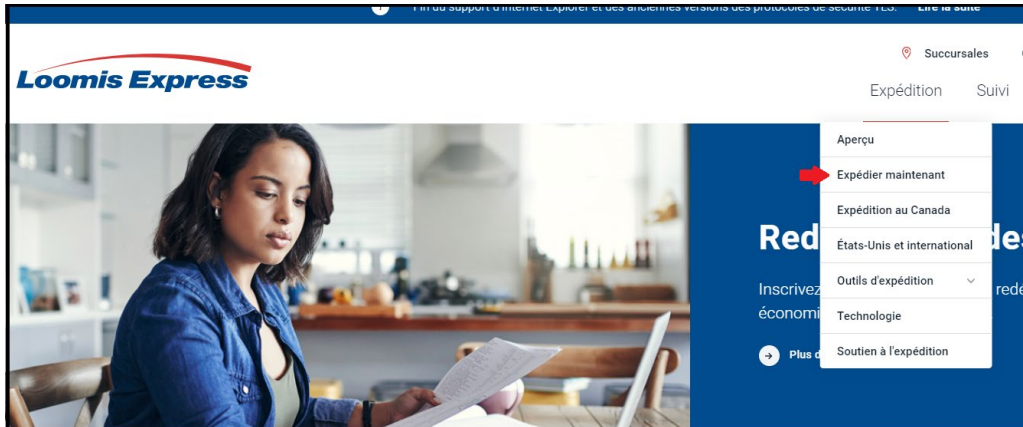


Comment créer un envoi Retour de chèque

1. Connectez-vous à votre compte MyLoomis puis cliquez sur « Expédier maintenant ».



2. Depuis l'écran « Expédition », saisissez toutes les informations nécessaires telles que l'adresse de livraison sous « Destination de l'expédition », les renseignements de notification, les informations d'expédition et la taille du colis.

A screenshot of the 'Expédition' form in the Loomis Express system. The form is titled 'Expédition' and contains several sections:

- Origine de l'expédition**: Includes a dropdown arrow and text: 'Nom de la société : AVAS TEST ACCOUNT' and 'Nom du contact : SALES DEPARTMENT'.
- Destination de l'expédition**: Includes buttons for 'Carnet d'adresses' and 'Effacer'.
- 10 derniers destinataires**: A dropdown arrow.
- Ident. du destinataire**: A text input field.
- * Nom de la société**, *** Prénom**, *** Nom de famille**: Text input fields.
- * Adresse 1**, **Adresse 2**: Text input fields.
- * Pays**: A dropdown menu showing 'CANADA'.
- * Code postal ou zip**, *** Ville**, *** Province ou État**: Text input fields, with a dropdown menu showing 'ALBERTA'.
- * N° de téléphone**: A text input field.
- Avis**: Includes 'Aviser-moi' (dropdown), 'Mon courriel' (text input: SALES.DEPARTMENT@LOOMIS-EXPRESS.COM), 'Aviser le destinataire' (dropdown), and 'Courriel du destinataire' (text input).
- Renseignement sur l'envoi**: Includes 'Produit Loomis' (dropdown: LOOMIS GROUND), 'Date d'envoi' (text input: 2021-08-23), 'Heure prêt' (text input: 15:06), and 'Heure de fermeture du bureau' (text input: 17:00).

3. Pour remplir la section « Tailles de colis courants », veuillez cocher la case sous « Enveloppe ».
4. Sous « Expédition au Canada », veuillez cocher la case Retour de Chèque
 - a. Après avoir cliqué sur « Retour de Chèque », veuillez sélectionner le type de paiement parmi les options disponibles (voir la figure 4B)
 - b. Après avoir rempli toutes les informations nécessaires, cliquez sur « Vérifier et confirmer ».

Figure 4a

Tailles de colis courants

Unité de mesure: Impérial

Poids	Longueur	Largeur	Hauteur	Enveloppe
1 0,9	1	1	1	<input checked="" type="checkbox"/>

Services intérieurs

Signature non requise ? Residential Delivery ? Chaîne de signatures ? Livraison le samedi ?

Fragile ? Marchandises dangereuses ?

Manutention spéciale ? Retour de chèque ?

VÉRIFIER ET CONFIRMER TERMINER L'EXPÉDITION

*En terminant l'expédition, vous acceptez [les modalités et conditions de Loomis Express](#)

Figure 4.B

Retour de chèque ?

* Type de paiement

- Chèque
- Chèque certifié
- Chèque postdate
- Mandat
- Traite bancaire


VÉRIFIER ET CONFIRMER

- Lorsque terminé, vous pourrez imprimer les connaissements. Sur cet écran, vous pourrez imprimer les connaissements.

Demande d'expédition complète

Merci d'avoir expédié avec nous. Votre demande a été traitée et votre envoi sera ramassé tel que prévu.

Imprimer les connaissements
Créer un autre envoi

	Date d'envoi	Numéro d'envoi	L'adresse du lieu d'expédition	L'adresse au lieu d'expédition	Nombre de pièces	No de cueillette	ECODE
Imprimer le connaissement Répéter cette expédition	2021-08-23 03:11	NET45007333	BRAMPTON ON CA L6T4T4	EDMONTON AB CA T5S1H7	1	I01578931	

→ Activité récente → Trousse de documents


Instructions pour l'impression :
 Veuillez noter que vous devez autoriser les fenêtres flash sur le site pour pouvoir imprimer vos connaissements. Vous devez régler les options d'impression sur votre navigateur en sélectionnant Mise en page à partir du menu Fichier ou Impression, régler toutes les marges à environ .20 pouce et désactiver tous les réglages d'en-têtes et de bas de page. Si vous ne suivez pas cette procédure, les connaissements imprimés risquent d'être espacés incorrectement.

Soutien pour les documents d'expédition
 Aimeriez-vous établir un document de marchandises dangereuses pour cette expédition? Cliquez [ici](#) pour en établir un.
 Visionnez tous les autres documents qui peuvent être exigés dans la [trousse de documents](#)

- Placez le connaissement « Retour de chèque » (a) au VERSO de l'enveloppe « Retour de chèque (b) ».

FROM/DE: 726123 ALBERTA LTD 17307 - 109 AVENUE EDMONTON, ALBERTA T5S1H7 780-444-2886 SIN: NET45007324 PIN: RCW45007324 REF: WGT: 0.90 LBS DWT: 0.00 LBS DIM: 0X0X0 INCHES	TO/A: AVAS TEST ACCOUNT 5 LISA ST 906 BRAMPTON, ON L6T4T4 905-999-9999 ATTN: SALES DEPARTMENT						
CUSTOMER SIGNATURE: X	<table border="1" style="width: 100%; border-collapse: collapse;"> <tr> <td style="text-align: center;">EXA1800</td> <td style="text-align: center;">RC</td> <td style="text-align: center;">CERTIFIED CHEQUE</td> </tr> <tr> <td style="text-align: center;">PREPAID</td> <td colspan="2" style="text-align: center;">AMOUNT: \$200.00</td> </tr> </table>	EXA1800	RC	CERTIFIED CHEQUE	PREPAID	AMOUNT: \$200.00	
EXA1800	RC	CERTIFIED CHEQUE					
PREPAID	AMOUNT: \$200.00						


L6T4T4
BRAMPTON



LQL6T4T4ABRCW45007324

RCW45007324 PIN: 1/1 DATE: 08/06/2021 LOOMIS-EXPRESS.COM


STANDARD TERMS AND CONDITIONS APPLY




Loomis Express
RCW45007324

a.

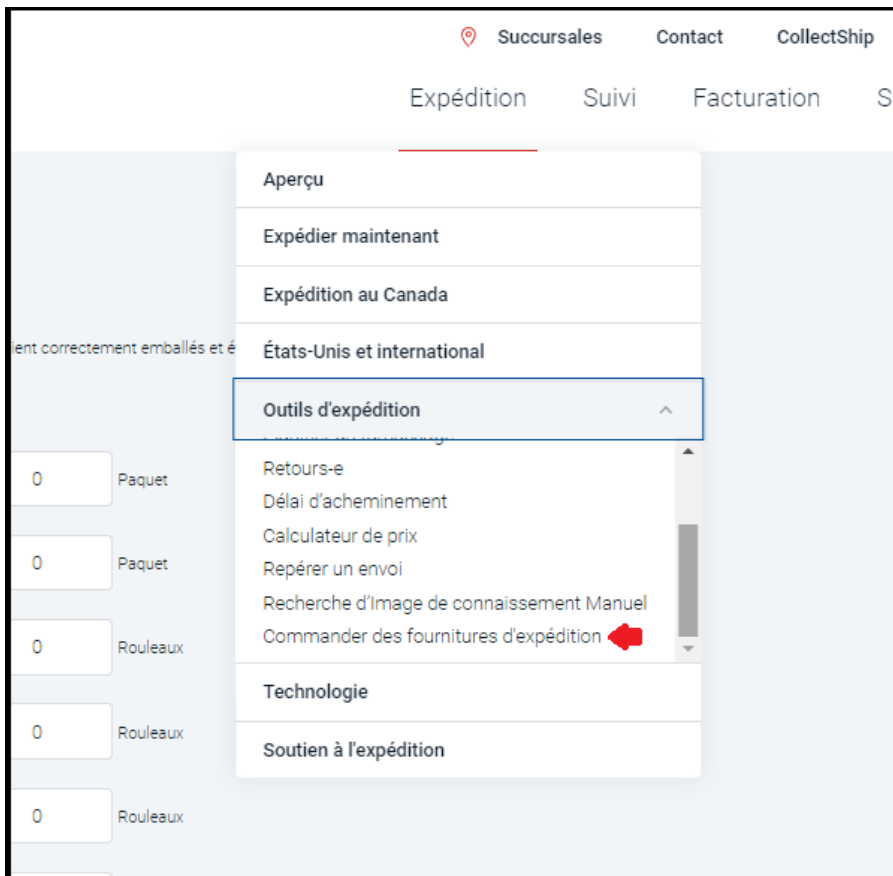
b.



7. Insérez l'enveloppe « Retour de chèque » avec le connaissance dans une enveloppe en plastique adhésive, de sorte que la mention « RETOUR DE CHÈQUE » soit visible à travers la partie transparente de l'enveloppe. Cela permet d'indiquer clairement au chauffeur-livreur qu'il s'agit d'un envoi Retour de chèque.



8. Vous pouvez commander en ligne des étiquettes et des enveloppes pour le retour de chèques :
 - a. Connectez-vous à votre compte MyLoomis
 - b. Passez la souris sur l'onglet Expédition en haut à droite sur la page Web. Cliquez ensuite sur Commander des fournitures d'expédition sous Outils d'expédition.



9. Commandez les fournitures dont vous avez besoin, puis confirmez l'adresse de livraison.

Commander des fournitures

Loomis Express offre gratuitement une variété de fournitures pour vous aider à faire en sorte que vos envois soient correctement emballés et étiquetés pour le transport. Ayez toujours les fournitures dont vous avez besoin quand vous êtes prêt à expédier un envoi.

Autocollants


Autocollants Service 12 h midi (250 unités par emballage)	<input type="text" value="0"/>	Paquet
Autocollants Service 9 h (100 unités par emballage)	<input type="text" value="0"/>	Paquet
Ne pas expédier d'air (Dernière Commande: 1RL 2021/04/20 14:08)	<input type="text" value="0"/>	Rouleaux
Autocollants Livraison le Samedi	<input type="text" value="0"/>	Rouleaux
Autocollants Contrôles de Sécurité (Dernière Commande: 1RL 2021/06/18 11:09)	<input type="text" value="0"/>	Rouleaux
Autocollants Loomis Express (1 rouleau=1000 unités)	<input type="text" value="0"/>	Rouleaux
Autocollants Livrez sans Signature	<input type="text" value="0"/>	Rouleaux
Autocollants Retour de Chèque	<input type="text" value="0"/>	Rouleaux

Enveloppes pour connaissance et étiquettes

Connaissance thermique WebShip (350 unités par rouleaux) (Dernière Commande: 1OCT 2021/08/20 15:43)	<input type="text" value="0"/>	Carton
Connaissance thermique Loomis Laser (1 carton=2 rouleaux)	<input type="text" value="0"/>	Carton

Adresse de livraison

[Effacer](#)

* Société	* Prénom	* Nom de famille	* Adresse 1
<input type="text" value="AVAS TEST ACCOUNT"/>	<input type="text" value="SALES"/>	<input type="text" value="DEPARTMENT"/>	<input type="text" value="5 LISA ST"/>
Adresse 2	* Code postal	* Ville	
<input type="text" value="906"/>	<input type="text" value="L6T4T4"/>	<input type="text" value="BRAMPTON"/>	
* Province	* Numéro de téléphone	* Courriel	
<input type="text" value="ONTARIO"/> 	<input type="text" value="9059999999"/>	<input type="text" value="SALES.DEPARTMENT@LOOMIS-EXPRESS.COM"/>	

Attention!

Nous ne livrons pas à des boîtes postales. Il faut absolument nous fournir une adresse valide et complète pour que nous traitions votre commande.

[Confirmer et soumettre](#)